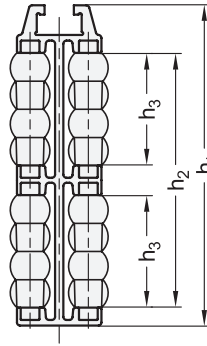
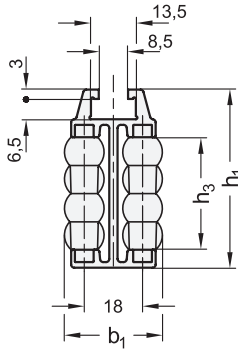
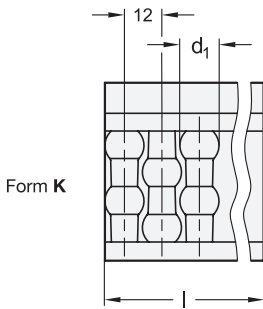


Kennziffer 1

Kennziffer 2



elesa

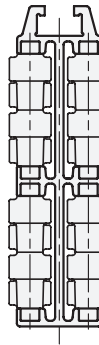
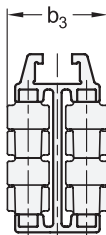
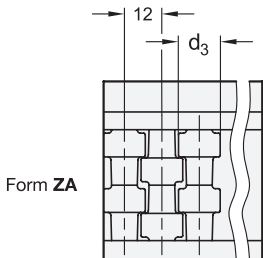
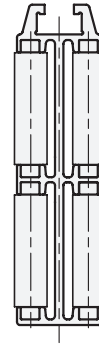
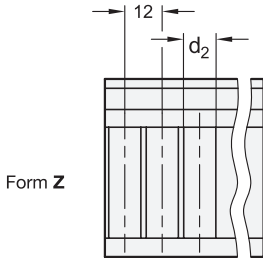
Original design GCA-2 / GCA-4

1 Form

- K kugelförmige Rollen
- Z zylindrische Rollen
- ZA zylindrisch abgesetzte Rollen

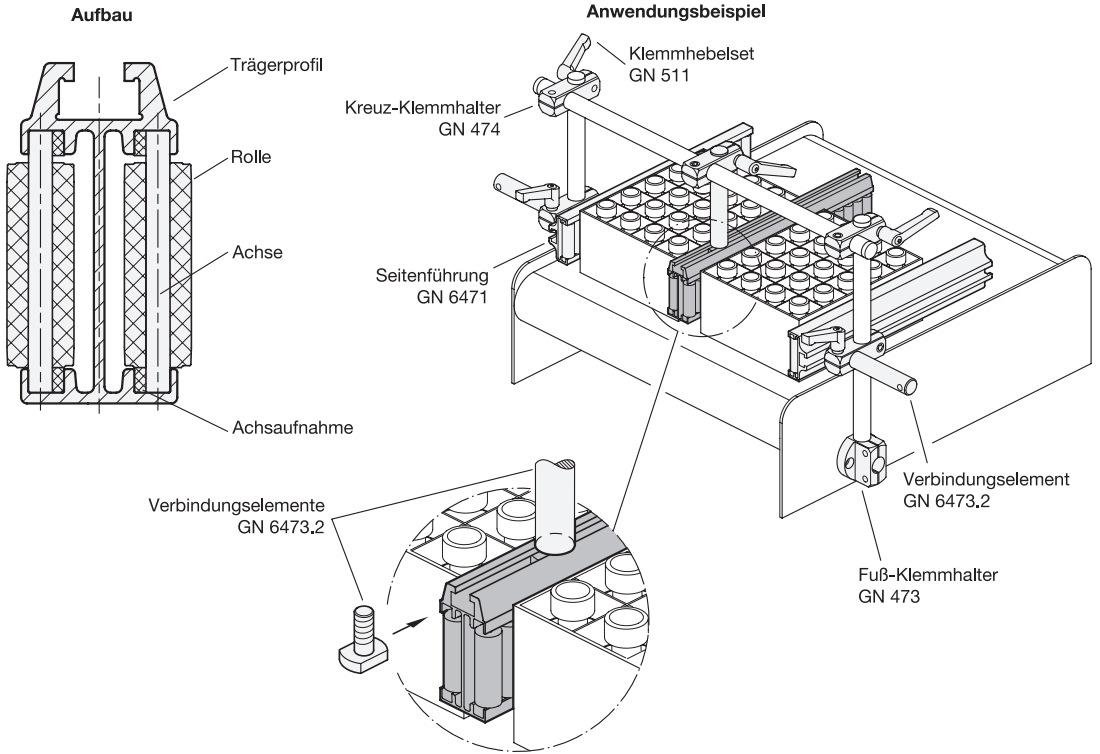
2 Kennziffer

- 1 einreihig
- 2 zweiseitig



3

Länge l		b ₁	b ₂	b ₃	d ₁	d ₂	d ₃	h ₁	Kennziffer 1	Kennziffer 2	h ₂	h ₃	Verpackungseinheit
1440	3000	30,5	29,5	31,5	12,5	11,25	13,5	57		102,5	80	36	2



Ausführung



Trägerprofil

Aluminium **AL**
eloxiert, naturfarben

Rollen

Kunststoff, Polyethylen (PE)
• Einsatztemperatur -20 °C bis +90 °C
• grau **GR**

Achse

Edelstahl 1.4301

Achsaufnahme

Kunststoff, Polyacetal (POM)
• Einsatztemperatur -20 °C bis +90 °C
• weiß

RoHS

Zubehör

Seite

GN 6472.1 Einführrampen	298
GN 6472.2 Abschlusskappen	299
GN 6471.3 Verbindungsleisten	294
GN 6473.2 Verbindungselemente	303

Seitenführungen GN 6472 werden mittig an Förderstrecken angebaut und ermöglichen aufgrund der Rollen das beschädigungsfreie Führen von Fördergut.

Die Form der verwendeten Rollen richtet sich nach dem eingesetzten Fördergut. Für Dosen oder Kunststoffboxen wird die Form K verwendet. Bei Kartonagen sorgt die Form Z für einen gleichmäßigen Materialfluss. Für Behälter aus Glas wird die Form ZA eingesetzt, da dort durch Glasbruch verursachte Verunreinigungen leicht entfernt werden können.

Seitenführungen werden über die T-Nut an der Oberseite befestigt. Hierzu können beispielsweise Verbindungselemente GN 6473.2 verwendet werden. Die Lieferung der Seitenführungen erfolgt in Verpackungseinheiten zu je 2 Stück. Sie können in einem Raster von 120 mm, unter Beachtung der Einbaulage, gekürzt werden.

Hinweise

Seite

GN 6471 Seitenführungen	290
-------------------------	-----

Technische Informationen

Hauptkatalog Seite

Kunststoff-Eigenschaften	2158
Edelstahl-Eigenschaften	2166

Bestellbeispiel

1	Form
2	Kennziffer
3	Länge l
4	Werkstoff
5	Farbe

GN 6472-K-1-1440-AL-GR